

# SIH 90TU

Geräteinformation	SIH 90TU
<b>Bauform</b>	
- Wärmequelle	Sole
- Ausführung	Universalbauweise
- Wärmemengenzählung	integriert
- Aufstellungsort	Innen
- Leistungsstufen	2
<b>Einsatzgrenzen</b>	
- Vorlauftemperatur max.7)	70 °C +/- 2
- Untere Einsatzgrenze Wärmequelle (Heizbetrieb) / Obere Einsatzgrenze Wärmequelle (Heizbetrieb)	-5 / 25 °C
- Frostschutzmittel	Monoethylenglycol
- Minimale Solekonzentrat	25 %
- Freie Pressung Soleumwälzpumpe	70000 Pa
<b>Durchfluss / Schall</b>	
- Heizwasserdurchsatz max. / Druckverlust	15,4 m³/h / 14700 Pa
- Heizwasserdurchsatz min. / Druckverlust	7,5 m³/h / 5000 Pa
- Wärmequellendurchsatz (min.) / Druckverlust Verdampfer EN 14511	15,5 m³/h / 10500 Pa
- Schalleistungspegel	70 dB (A)
- Schalldruckpegel in 1 m (innen)2)	55 dB (A)
<b>Abmessungen / Gewicht und Füllmengen</b>	
- Gewicht	807 kg
- Gewindeart Anschluss Heizung / Anschluss Heizung	Rp / 2 Zoll
- Gewindeart Anschluss Wärmequelle / Anschluss Wärmequelle	Rp / 3 Zoll
- Kältemittel / Kältemittelmenge	R134a / 24,5 kg
- Öltyp / Ölmenge	Polyolester (POE) / 16 l
- Wasserinhalt	22,9 l
- Inhalt an Wärmeträgerflüssigkeit im Gerät	23,8 l
<b>Elektrischer Anschluss</b>	
- Anschluss-Spannung / Absicherung	3/N/PE ~400 V, 50 Hz / C 100 A
- Steuerspannung / Absicherung Steuerspannung	1/N/PE ~230 V, 50 Hz / C13A
- Absicherung WP bei getrennter Einspeisung	C100A
- Schutzart	IP 21
- Anlaufstrom	120 A
- Nennaufnahme nach EN 14511 bei B0/W35 / maximale elektrische Aufnahme1)	20,4 / 45 kW
- Nennstrom bei B0/W35 / cos phi	45,5 A / 0,64
- Leistungsaufnahme des Verdichterschutzes	130 W
- Leistungsaufnahme der integrierten Pumpe	1,3 kW
<b>Sonstige Ausführungsmerkmale</b>	
- Wasser im Gerät gegen Einfrieren geschützt4)	ja

Glen Dimplex Thermal Solutions T: + 49 9221 709-100  
 (Glen Dimplex Deutschland GmbH) F: + 49 9221 709-339  
 Am Goldenen Feld 18 dimplex@dimplex.de  
 D-95326 Kulmbach www.dimplex.de

Glen Dimplex Austria GmbH T: + 43 6214 20330  
 Hauptstraße 71 F: + 43 6214 203304  
 A-5302 Henndorf am Wallersee info@dimplex.at  
 www.dimplex.at

# SIH 90TU

Heizleistung / Leistungszahl (COP) nach EN 14511:1)

<b>Heizen 1 Verdichter</b>	<b>W35</b>	<b>W45</b>	<b>W55</b>	<b>W65</b>
B-5	40.5 kW / 3.9	38.6 kW / 3.2	38.2 kW / 2.6	37.2 kW / 2.1
B0	47.9 kW / 4.7	46.4 kW / 3.8	44.9 kW / 3.0	43.8 kW / 2.4

<b>Heizen 2 Verdichter</b>	<b>W35</b>	<b>W45</b>	<b>W55</b>	<b>W65</b>
B-5	73.0 kW / 3.6	72.8 kW / 3.0	70.0 kW / 2.5	67.5 kW / 2.0
B0	88.6 kW / 4.3	86.5 kW / 3.5	84.9 kW / 2.9	84.1 kW / 2.4

Hinweistexte:

1) Diese Angaben charakterisieren die Größe und Leistungsfähigkeit der Anlage nach EN 14511. Für wirtschaftliche und energetische Betrachtungen sind Bivalenzpunkt und Regelung zu berücksichtigen. Diese Angaben werden ausschließlich mit sauberen Wärmeübertragern erreicht. Hinweise zur Pflege, Inbetriebnahme und Betrieb sind den entsprechenden Abschnitten der Montage- und Gebrauchsanweisung zu entnehmen. Dabei bedeuten z.B. A 7 / W35: Wärmequellentemperatur 7 °C und Heizwasser-Vorlauftemperatur 35 °C.

2) Der angegebene Schalldruckpegel entspricht dem Betriebsgeräusch der Wärmepumpe im Heizbetrieb bei 35°C Vorlauftemperatur.

Der angegebene Schalldruckpegel stellt den Freifeldpegel dar. Je nach Aufstellungsort kann der Messwert um bis zu 16 dB(A) abweichen.

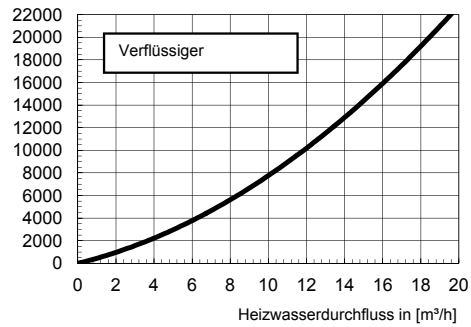
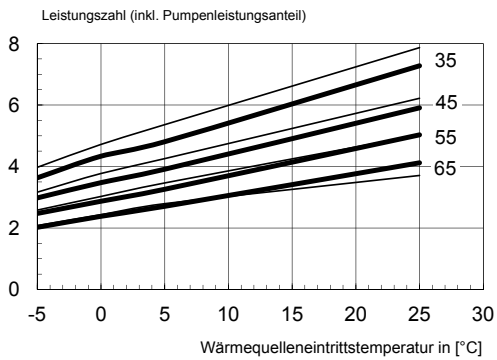
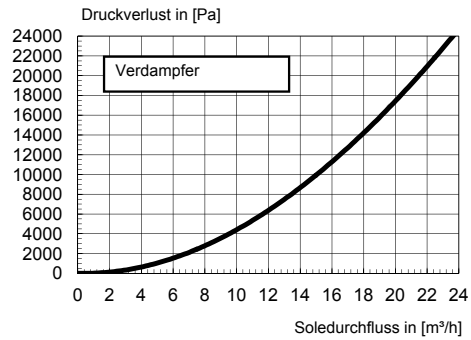
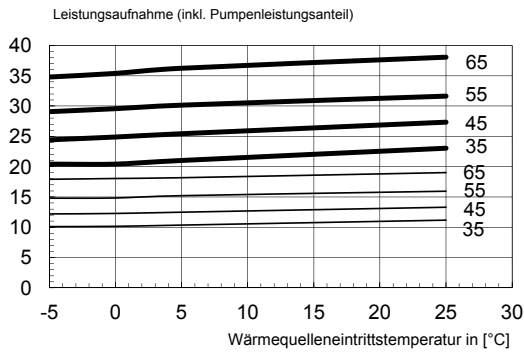
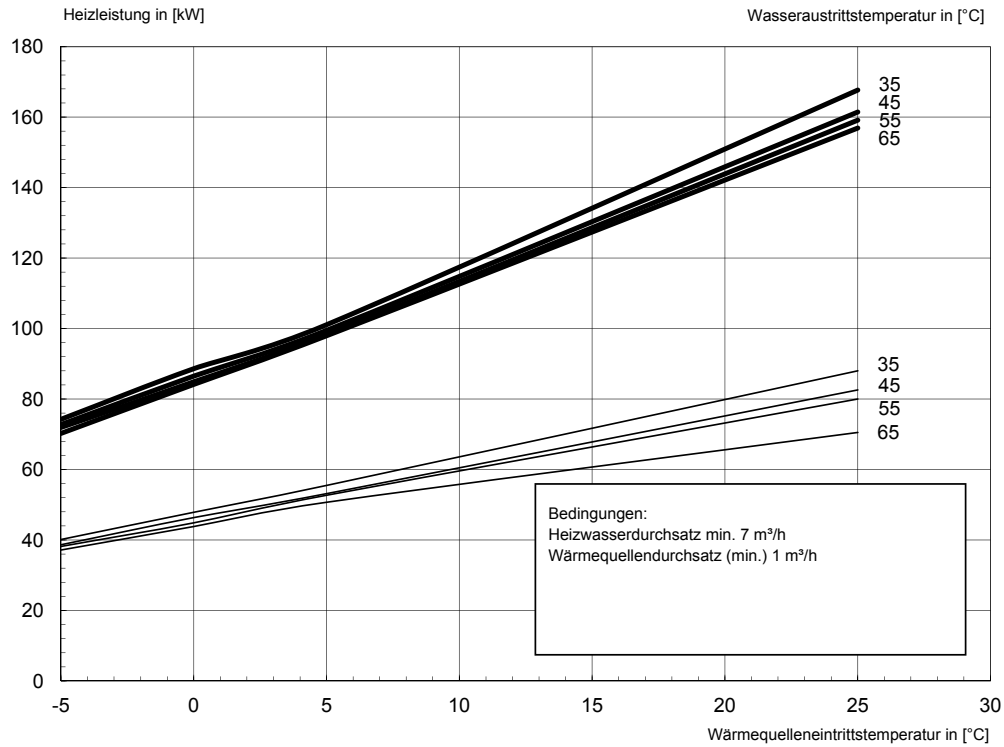
4) Die Heizungs-Umwälzpumpe und der Wärmepumpenmanager müssen immer betriebsbereit sein.

7) Je nach Wärmepumpentyp und verwendetem Kältemittel können die maximalen Vorlauftemperaturen im Heizbetrieb mit fallender Außentemperatur abnehmen. Weitere Informationen sind dem Einsatzgrenzendiagramm der Wärmepumpe zu entnehmen. Bei Verwendung der Stellfüße kann sich der Pegel um bis zu 3 dB(A) erhöhen.

Glen Dimplex Thermal Solutions T: + 49 9221 709-100  
(Glen Dimplex Deutschland GmbH) F: + 49 9221 709-339  
Am Goldenen Feld 18 dimplex@dimplex.de  
D-95326 Kulmbach www.dimplex.de

Glen Dimplex Austria GmbH T: + 43 6214 20330  
Hauptstraße 71 F: + 43 6214 203304  
A-5302 Henndorf am Wallersee info@dimplex.at  
www.dimplex.at

# SIH 90TU

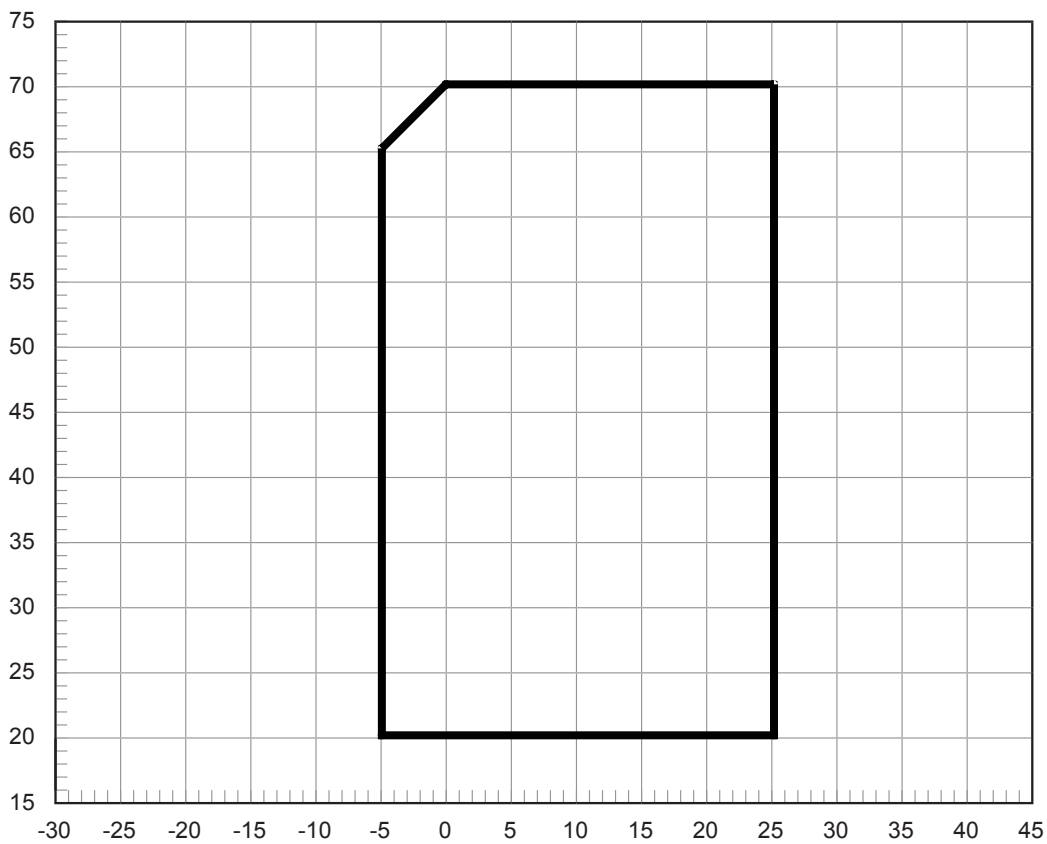


Glen Dimplex Thermal Solutions T: + 49 9221 709-100  
 (Glen Dimplex Deutschland GmbH) F: + 49 9221 709-339  
 Am Goldenen Feld 18 dimplex@dimplex.de  
 D-95326 Kulmbach www.dimplex.de

Glen Dimplex Austria GmbH T: + 43 6214 20330  
 Hauptstraße 71 F: + 43 6214 203304  
 A-5302 Henndorf am Wallersee info@dimplex.at  
 www.dimplex.at

# SIH 90TU

Heizwassertemperatur [°C]



Wärmequelleneintrittstemperatur [°C]

**Hinweis:**

Die max. erreichbare Vorlauftemperatur und die Einsatzgrenzen variieren aufgrund von Bauteiltoleranzen um +/- 2K.

An der unteren Einsatzgrenze ist der in den Geräteinformationen angegebene Mindestvolumenstrom sicherzustellen.

Bei monoenergetischer Betriebsweise und zugeschaltetem Heizstab erhöht sich die maximale Vorlauftemperatur um ca. 3 K.

Glen Dimplex Thermal Solutions T: + 49 9221 709-100  
(Glen Dimplex Deutschland GmbH) F: + 49 9221 709-339  
Am Goldenen Feld 18 dimplex@dimplex.de  
D-95326 Kulmbach www.dimplex.de

Glen Dimplex Austria GmbH T: + 43 6214 20330  
Hauptstraße 71 F: + 43 6214 203304  
A-5302 Henndorf am Wallersee info@dimplex.at  
www.dimplex.at